

# COMPANY FINANCIAL REPORT

AZIENDA TEST S.P.A.

19/11/2025 17:11

## INDICE

• <b>AI Recap</b>	Pag. 3
• <b>1. INFORMAZIONI ANAGRAFICHE</b>	Pag. 4
◦ Dettagli Azienda	Pag. 4
◦ Date Significative	Pag. 4
◦ Indirizzo Sede Legale	Pag. 4
◦ Contatti e Web	Pag. 4
• <b>2. INFORMAZIONI LEGALI E OPERATIVE</b>	Pag. 5
◦ Forma Giuridica	Pag. 5
◦ Stato Attività	Pag. 5
◦ Classificazioni	Pag. 5
◦ Filiali e Certificazioni	Pag. 5
• <b>3. DATI FINANZIARI</b>	Pag. 6
◦ Principali Indicatori	Pag. 6
◦ Dipendenti	Pag. 6
◦ Grafici bilancio	Pag. 7
• <b>4. BILANCIO - ATTIVO</b>	Pag. 8
• <b>5. BILANCIO - PASSIVO</b>	Pag. 12
• <b>6. CONTO ECONOMICO</b>	Pag. 15
• <b>7. INDICI FINANZIARI</b>	Pag. 18
◦ Indici di Redditività	Pag. 18
◦ Indici di Liquidità	Pag. 18
◦ Indici di Indebitamento	Pag. 18
◦ Indici di Leva Finanziaria	Pag. 18
◦ Indici di Copertura	Pag. 18
◦ Indici di Struttura	Pag. 19
◦ Indici di Efficienza	Pag. 19
◦ Ciclo Finanziario	Pag. 19
◦ Stabilità Finanziaria	Pag. 19
◦ Indici di Sviluppo	Pag. 19
◦ Onere Finanziario	Pag. 20
◦ KPI di Bilancio	Pag. 20
• <b>8. GOVERNANCE E STRUTTURA SOCIETARIA</b>	Pag. 21
◦ Azionisti	Pag. 21
◦ Gruppi Societari	Pag. 21
• <b>10. ALTRE INFORMAZIONI</b>	Pag. 22
◦ Tutti gli Uffici	Pag. 22

## Recap AI

### Disclaimer

*Il presente report è stato generato mediante l'utilizzo di tecnologie di intelligenza artificiale. Pertanto, è soggetto alle seguenti limitazioni:*

*Le analisi e le informazioni fornite potrebbero contenere imprecisioni o errori.*

*I dati potrebbero non essere completi o aggiornati alla data di consultazione.*

*Le conclusioni e le previsioni sono di natura indicativa e non costituiscono un parere professionale certificato.*

*L'utente finale si assume la piena responsabilità per qualsiasi decisione presa sulla base di questo documento. Si invita caldamente a convalidare ogni informazione critica attraverso ricerche dirette e a consultare professionisti qualificati per esigenze specifiche.*

### Panoramica Finanziaria Aziendale al 31 dicembre 2024

#### Panorama Generale

L'azienda si qualifica come una media impresa e ha mostrato una performance di crescita notevole.

#### Performance Economica

**Fatturato (Turnover):** Ha raggiunto un fatturato di 25,5 milioni di euro nel 2024. **Trend del Fatturato:** Il fatturato mostra un trend di crescita molto positivo del 21,4%, indicando una forte espansione sul mercato. **Redditività:** L'azienda è decisamente redditizia, con un utile netto di circa 5,12 milioni di euro.

#### Struttura Patrimoniale e Finanziaria

**Totale Attivi:** Gli attivi totali ammontano a 14,8 milioni di euro. **Patrimonio Netto:** Il patrimonio netto è molto solido, pari a circa 5,12 milioni di euro, a fronte di un capitale sociale di 500.000 euro. Ciò indica una forte capitalizzazione ottenuta tramite il reinvestimento degli utili. **Debiti Totali:** L'indebitamento è ben gestito, con debiti totali inferiori al patrimonio. La posizione finanziaria netta è positiva.

In Sintesi Azienda Test S.P.A. è un esempio di media impresa di successo, in rapida crescita, molto redditizia e con una struttura finanziaria solida e ben capitalizzata.

## 1. INFORMAZIONI ANAGRAFICHE

### Dettagli Azienda

Ragione Sociale:	<b>AZIENDA TEST S.P.A.</b>	Partita IVA:	<b>09876543210</b>
Codice Fiscale:	<b>09876543210</b>		

### Date Significative

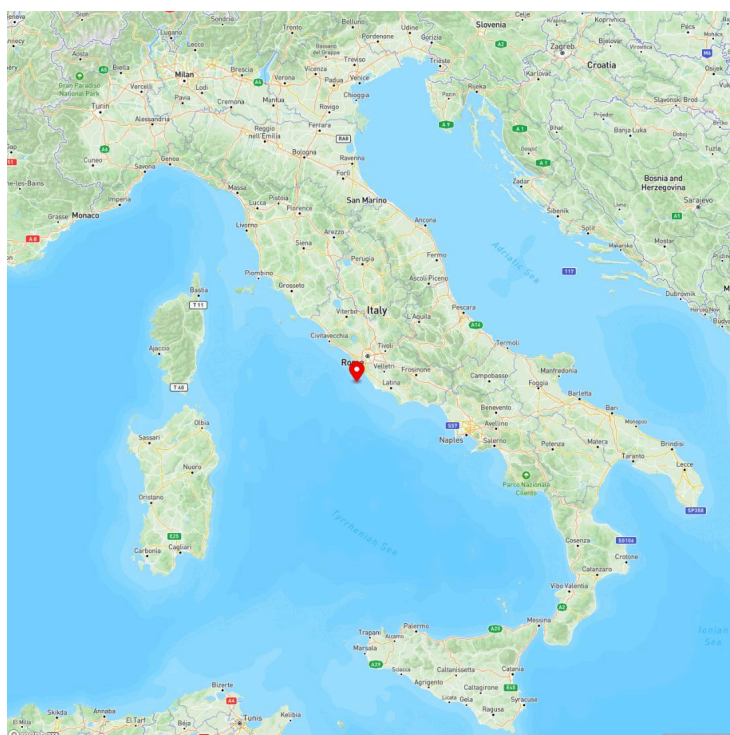
Data Registrazione:	<b>27/01/2003</b>	Data Inizio Attività:	<b>08/03/2004</b>
Data Costituzione:	<b>20/01/2003</b>		

### Indirizzo Sede Legale

Indirizzo:	<b>VIALE EUROPA, 150</b>	CAP:	<b>00144</b>
Città:	<b>ROMA</b>	Provincia:	<b>ROMA (RM)</b>
Regione:	<b>LAZIO (12)</b>	Paese:	<b>Italia (IT)</b>

### Contatti e Web

Email:	<b>info@pec.aziendatest.it</b>	PEC:	<b>info@pec.aziendatest.it</b>
Telefono:	<b>0612345678</b>	Fax:	<b>0612345679</b>
Sito Web:	<b>www.aziendatest.com</b>	E-Commerce:	<b>false</b>
LinkedIn:	<b>https://it.linkedin.com/company/aziendatest</b>	Facebook:	<b>https://www.facebook.com/aziendatest</b>
Twitter:	<b>https://twitter.com/aziendatest</b>		



## 2. INFORMAZIONI LEGALI E OPERATIVE

### Forma Giuridica

Forma Giuridica Dettagliata: **Limited company (SP)**

### Stato Attività

Stato: **Enable (A)**

### Classificazioni

ATECO Primario: **7022 - Consulenza imprenditoriale e altra consulenza amministrativo-gestionale e pianificazione aziendale**

ATECO Secondari: **7021, 6202**

ATECO 2022: **702209 - Altra consulenza imprenditoriale e altra consulenza amministrativo-gestionale e pianificazione aziendale**

SIC Code: **8742 - Management consulting services**

RAE: **PASTE ALIMENTARI (417)**

SAE: **Imprese produttive (430)**

### Filiali e Certificazioni

Numero Filiali: **2**

Quotata: **Sì**

Albo Artigiani: **No**

Certificazione SOA: **No**

## 3. DATI FINANZIARI

### Principali Indicatori Economico-Finanziari

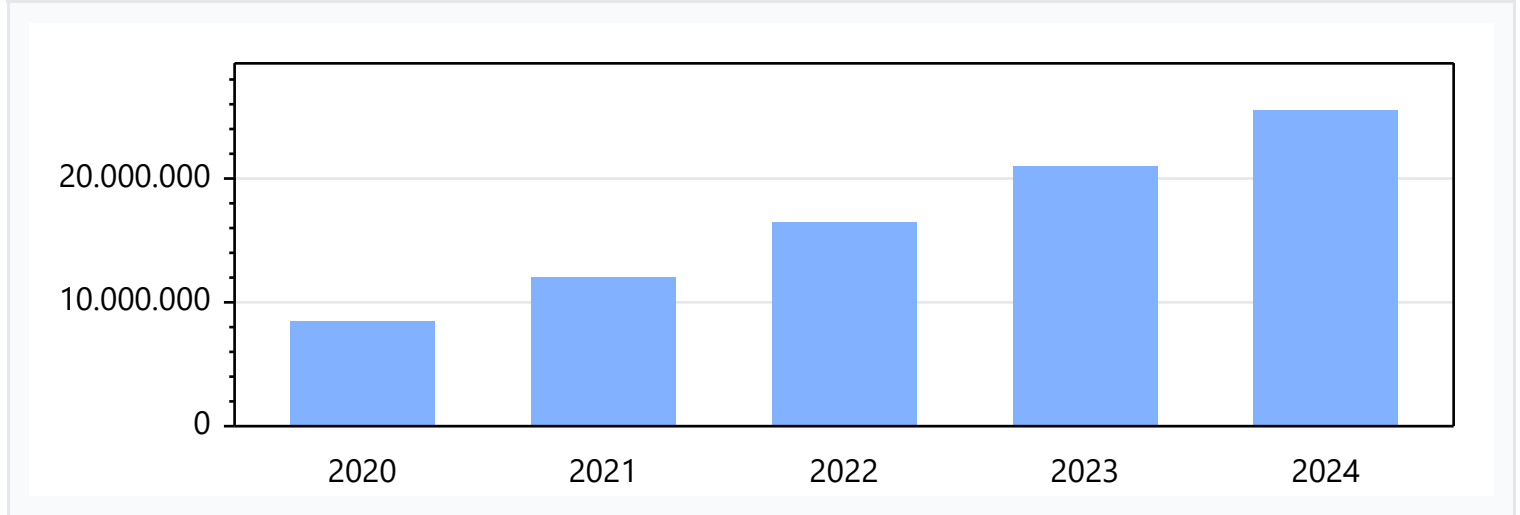
Data Bilancio:	<b>31/12/2024</b>
Anno Fatturato:	<b>2024</b>
Fatturato:	<b>€ 25.500.000</b>
Trend Fatturato:	<b>21,43%</b>
Capitale Sociale:	<b>€ 500.000,00</b>
Patrimonio Netto:	<b>€ 5.120.000,00</b>
Fatturato Gruppo:	<b>€ 25.500.000,00</b>
Fascia Fatturato:	<b>10000000 - 49999999 (TR08)</b>
Dimensione Impresa:	<b>Medium enterprise (MEDIUM)</b>

### Dipendenti

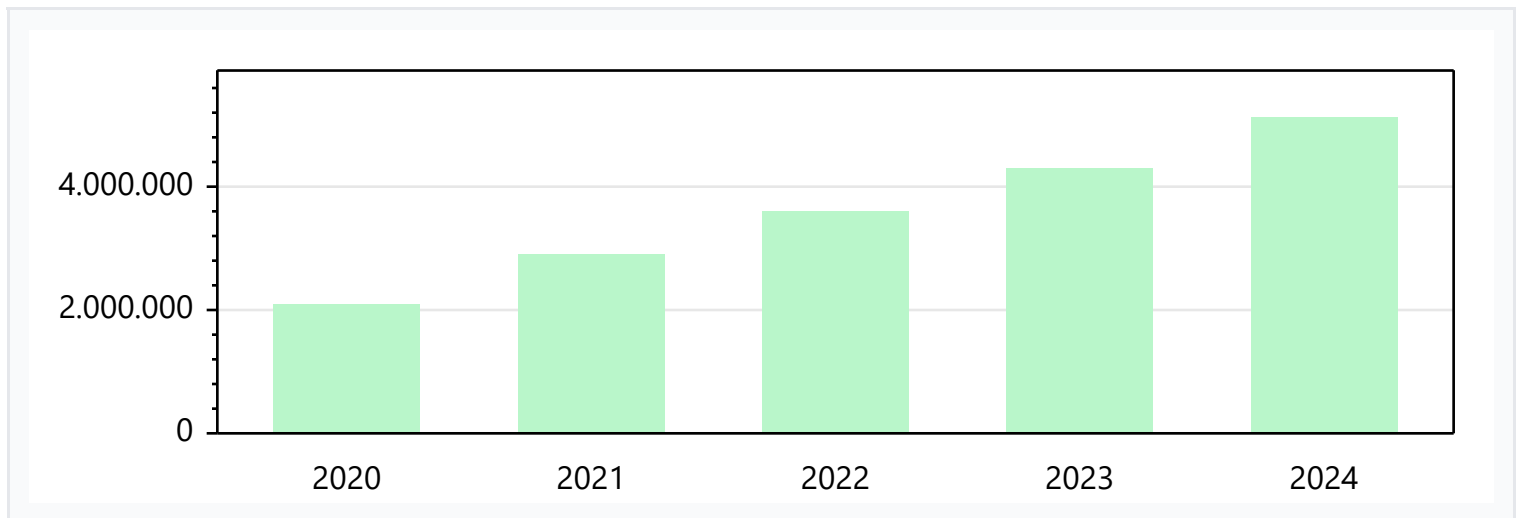
Numero Dipendenti:	<b>2</b>
Trend Dipendenti:	<b>100,00%</b>
Fascia Dipendenti:	<b>≤ 5 (ER2)</b>

## GRAFICI BILANCIO

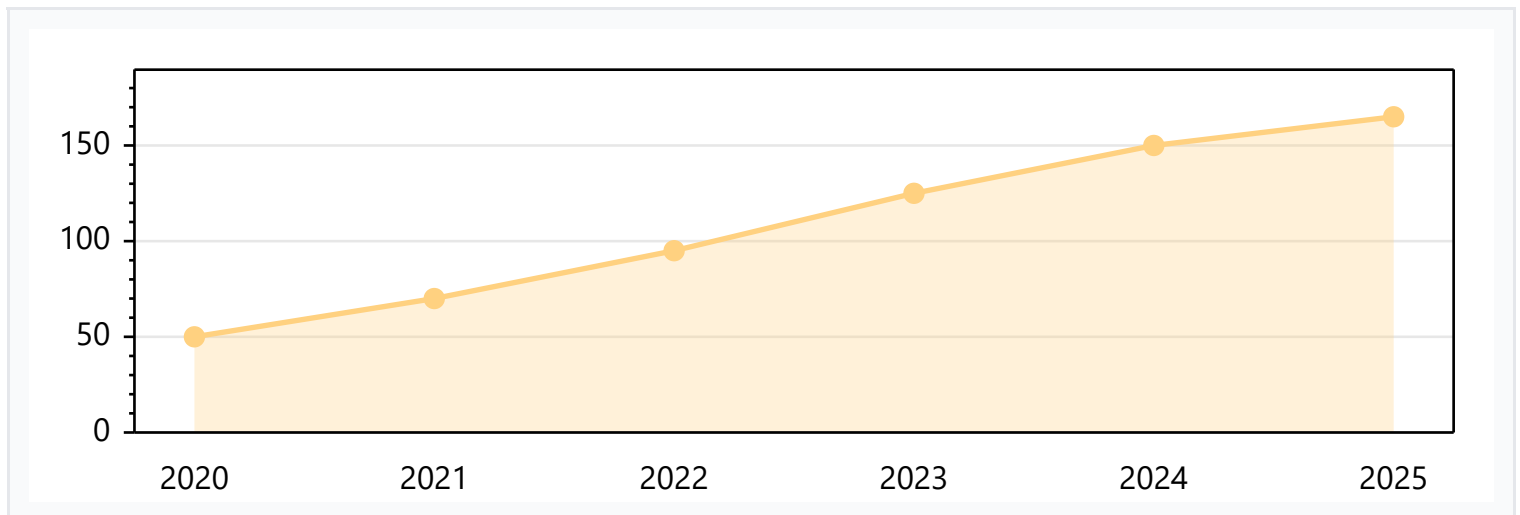
### Fatturato (€)



### Patrimonio netto (€)



### Dipendenti



## 4. BILANCIO - ATTIVO

### Valori Aggregati Attivo

IIC072: D. Accruals and deferrals	€ 4.542.517,00
IIC001: A. CREDITS TO SHAREHOLDERS	€ 0,00
IIC071: C. CURRENT ASSETS	€ 990.524.925,00
IIC074: TOTAL ASSETS	€ 3.884.435.937,00
IIC039: B. TOTAL FIXED ASSETS	€ 2.889.368.495,00

### Immobilizzazioni Immateriali

IIC008: B.I.6. Assets under construction and payments in account	€ 0,00
IIC007: B.I.5. Goodwill	€ 0,00
IIC009: B.I.7. Others	€ 67.076,00
IIC005: B.I.3. Patents	€ 0,00
IIC006: B.I.4. Permits and licenses	€ 0,00
IIC004: B.I.2. Research and development	€ 0,00
IIC003: B.I.1. Startup/Expansions	€ 0,00
IIC011: B.I. TOTAL INTANGIBLE FIXED ASSETS	€ 67.076,00

### Immobilizzazioni Materiali

IIC018: B.II. TOTAL TANGIBLE FIXED ASSETS	€ 2.936,00
---	------------

### Immobilizzazioni Finanziarie

IIC026: B.III.2.b. Credits to affiliated companies	€ 0,00
IIC027: B.III.2.b. Credits to affiliated companies due beyond the next financial year	€ 0,00
IIC029: B.III.2.c. Credits to parent companies due beyond the next financial year	€ 0,00
IIC028: B.III.2.c. Credits to parent companies	€ 0,00
IIC025: B.III.2.a. Credits to Subsidiaries due beyond the next financial year	€ 0,00
IIC024: B.III.2.a. Credits to Subsidiaries	€ 0,00
IIC030: B.III.2.d-bis. Credits to others	€ 0,00
IIC031: B.III.2.d-bis. Credits to others due beyond the next financial year	€ 0,00
IIC197: B.III.4. Derivative active financial instruments	€ 0,00
IIC194: B.III.1.d. Equity investments controlled by parent companies	€ 0,00
IIC033: B.III.>> LONG TERM FINANCIAL CREDITS	€ 0,00

IIC035: B.III.3. Other credits	€ 0,00
IIC020: B.III.1.b.Participating interests in affiliated companies	€ 0,00
IIC022: B.III.1.d-bis. Participating interests in other companies	€ 0,00
IIC021: B.III.1.c. Participating interests in parent companies	€ 0,00
IIC019: B.III.1.a. Participating interests in subsidiaries	€ 1.398.248.017,00
IIC195: B.III.2.d. Receivables due from companies controlled by parent companies	€ 0,00
IIC196: B.III.2.d. Receivables due from companies controlled by parent companies due beyond the next financial year	€ 0,00
IIC032: B.III.>> SHORT TERM FINANCIAL CREDITS	€ 0,00
IIC317: B.III.2.b. Total credits to affiliated companies	€ 0,00
IIC318: B.III.2.c. Total credits to parent companies	€ 0,00
IIC316: B.III.2.a. Total credits to Subsidiaries	€ 0,00
IIC034: B.III.2. TOTAL CREDITS FINANCIAL FIXED ASSETS	€ 0,00
IIC320: B.III.2.d-bis. Total credits to others	€ 0,00
IIC038: B.III. TOTAL FINANCIAL FIXED ASSETS	€ 1.398.248.017,00
IIC023: B.III.1. TOTAL PARTICIPATING INTERESTS	€ 1.398.248.017,00
IIC319: B.III.2.d. Total receivables due from companies controlled by parent companies	€ 0,00

## Rimanenze

IIC043: C.I.4. Finished products	€ 0,00
IIC044: C.I.5. Payments on account	€ 0,00
IIC040: C.I.1. Ra materials	€ 0,00
IIC041: C.I.2. Semi-finished products and products in progress	€ 0,00
IIC349: Tangible fixed assets aimed at selling	€ 0,00
IIC045: C.I. TOTAL INVENTORY	€ 0,00
IIC042: C.I.3. Work in progress	€ 0,00

## Crediti

IIC057: C.II.>> CREDITS DUE BEYOND THE NEXT FINANCIAL YEAR	€ 335.000,00
IIC052: C.II.4. Credits to parent companies	€ 181.530,00
IIC053: C.II.4. Credits to parent companies due beyond the next financial year	€ 0,00
IIC046: C.II.1. Credits to customers	€ 422.216,00
IIC047: C.II.1. Credits to customers due beyond the next financial year	€ 335.000,00

IIC054: C.II.5. Credits to others	€ 37.374,00
IIC055: C.II.5. Credits to others due beyond the next financial year	€ 0,00
IIC050: C.II.3. Credits to affiliated companies	€ 141.168,00
IIC051: C.II.3. Credits to affiliated companies due beyond the next financial year	€ 0,00
IIC048: C.II.2. Credits to subsidiaries	€ 12.452,00
IIC049: C.II.2. Credits to subsidiaries due beyond the next financial year	€ 0,00
IIC198: C.II.5. Receivables due from companies controlled by parent companies	€ 0,00
IIC199: C.II.5. Receivables due from companies controlled by parent companies due beyond the next financial year	€ 0,00
IIC056: C.II.>> SHORT TERM CREDITS	€ 795.172,00
IIC180: C.II.4.bis. Tax assets	€ 432,00
IIC181: C.II.4.bis. Tax assets due beyond the next financial year	€ 0,00
IIC324: C.II.4. Total credits to parent companies	€ 181.530,00
IIC321: C.II.1. Total credits to customers	€ 757.216,00
IIC058: C.II. TOTAL CREDITS	€ 1.130.172,00
IIC325: C.II.5. Total receivables due from companies controlled by parent companies	€ 0,00
IIC326: C.II.4.bis. Total tax assets	€ 432,00
IIC328: C.II.5. Total credits to others	€ 37.374,00
IIC323: C.II.3. Total credits to affiliated companies	€ 141.168,00
IIC322: C.II.2. Total credits to subsidiaries	€ 12.452,00
IIC327: C.II.5.ter. Total credits for prepaid taxes	€ 0,00

### **Crediti verso Soci**

IIC002: Credits to shareholders part of which is carried over	€ 0,00
IIC193: Credits to shareholders part of which is to reported	€ 0,00

### **Attività Finanziarie**

IIC201: C.III.5. Derivative active financial instruments	€ 0,00
IIC202: Financial assets for central pool management	€ 0,00
IIC200: C.III.3.bis Investments in companies controlled by parent companies	€ 0,00
IIC062: C.III.4. Other participating interests	€ 0,00
IIC065: C.III.6. Other securities	€ 0,00
IIC060: C.III.2. Participating interests in affiliated companies	€ 0,00

---

IIC059: C.III.1. Participating interests in subsidiaries	€ 0,00
IIC061: C.III.3. Participating interests in parent companies	€ 0,00
IIC066: C.III. TOTAL FINANCIAL ASSETS	€ 0,00

---

### **Disponibilità Liquide**

IIC070: C.IV. Cash equivalents	€ 108.720,00
--------------------------------	--------------

---

## 5. BILANCIO - PASSIVO

### Valori Aggregati Passivo

IIC119: E. ACCRUALS AND DEFERRALS	€ 19.768.269,00
IIC089: C. Severance payments	€ 30.953.230,00
IIC118: D. TOTAL DEBTS	€ 1.759.199.117,00
IIC121: TOTAL LIABILITIES	€ 3.884.435.937,00
IIC084: A. TOTAL NET WORTH	€ 2.011.962.626,00
IIC088: B. TOTAL RISK PROVISIONS	€ 62.552.695,00

### Patrimonio Netto

IIC211: Capital reduction reserve	€ 0,00
IIC207: Contributions for capital increase	€ 0,00
IIC209: Contributions to capital account	€ 0,00
IIC210: Contributions to cover losses	€ 0,00
IIC208: Contributions for future capital increase	€ 0,00
IIC203: Extraordinary reserve	€ 0,00
IIC206: Investment revaluation reserve	€ 0,00
IIC078: A.IV. Legal reserve	€ 19.760,00
IIC212: Merger surplus reserve	€ 0,00
IIC216: Minimised loss for the year	€ 0,00
IIC214: Miscellaneous other reserves	€ 3.276,00
IIC218: A.X. Negative reserve for own portfolio shares	€ 0,00
IIC081: A.VI. Other reserves	€ 3.276,00
IIC082: A.VIII. Profit/Loss carried forward	€ 6.524.422,00
IIC083: A.IX. Profit/Loss for the year	€ -29.853,00
IIC345: Reserve from current profit adjustments	€ 0,00
IIC204: Reserves from exceptions as per art. 2423 civil code	€ 0,00
IIC213: Reserve from exchange gains not redeemed	€ 0,00
IIC215: A.VII. Reserve for hedging expected cash flow operations	€ 0,00
IIC077: A.III. Revaluation reserve	€ 2.598.658,00
IIC075: A.I. Share capital	€ 98.800,00
IIC076: A.II. Share premium reserve	€ 0,00
IIC205: Shares reserve of the parent entity	€ 0,00

IIC080: A.V. Statutory reserve	€ 0,00
--------------------------------	--------

### Fondi per Rischi e Oneri

IIC087: B.3. Other funds	€ 0,00
--------------------------	--------

IIC219: B.3. Passive derivative financial instruments	€ 0,00
---	--------

IIC085: B.1. Pension fund	€ 0,00
---------------------------	--------

IIC086: B.2. Tax fund	€ 0,00
-----------------------	--------

### Debiti

IIC099: D.6. Account/advances due beyond the next financial year	€ 0,00
--	--------

IIC098: D.6. Account/Advances	€ 62.786,00
-------------------------------	-------------

IIC091: D.1. Bonds due beyond the next financial year	€ 0,00
---	--------

IIC090: D.1. Bonds	€ 0,00
--------------------	--------

IIC092: D.2. Convertible bonds	€ 0,00
--------------------------------	--------

IIC093: D.2. convertible bonds due beyond the next financial year	€ 0,00
---	--------

IIC103: D.8. Credit instruments due beyond the next financial year	€ 0,00
--	--------

IIC102: D.8. Credit instruments	€ 0,00
---------------------------------	--------

IIC117: D.>> DEBTS DUE BEYOND THE NEXT FINANCIAL YEAR	€ 205.629,00
---	--------------

IIC097: D.5. Debts owed to other lenders due beyond the next financial year	€ 0,00
---	--------

IIC107: D.10. Debts owed to affiliated companies due beyond the next financial year	€ 0,00
---	--------

IIC112: D.13. Debts owed to social security agencies	€ 21.240,00
--	-------------

IIC113: D.13. Debts owed to social security agencies due beyond the next financial year	€ 0,00
---	--------

IIC109: D.11. Debts owed to parent companies due beyond the next financial year	€ 0,00
---	--------

IIC105: D.9. Debts owed to subsidiaries due beyond the next financial year	€ 0,00
--	--------

IIC220: D.11.bis. Debts due to companies controlled by parent companies	€ 0,00
---	--------

IIC221: D.11.bis. Debts due to companies controlled by parent companies due beyond the next financial year	€ 0,00
--	--------

IIC106: D.10. Debts owed to affiliated companies	€ 0,00
--	--------

IIC094: D.4. Debts owed to banks	€ 597.003,00
----------------------------------	--------------

IIC095: D.4. Debts owed to banks due beyond the next financial year	€ 205.629,00
---	--------------

IIC096: D.5. Debts owed to other lenders	€ 0,00
--	--------

IIC108: D.11. Debts owed to parent companies	€ 0,00
--	--------

IIC185: D.3. Debts owed to shareholders due beyond the next financial year	€ 0,00
IIC184: D.3. Debts owed to shareholders	€ 0,00
IIC104: D.9. Debts owed to subsidiaries	€ 0,00
IIC101: D.7. Debts owed to suppliers due beyond the next financial year	€ 0,00
IIC100: D.7. Debts owed to suppliers	€ 410.342,00
IIC114: D.14. Other debts	€ 48.462,00
IIC115: D.14. Other debts due beyond the next financial year	€ 0,00
IIC116: D.>> SHORT TERMS DEBTS	€ 1.178.568,00
IIC110: D.12. Tax liabilities	€ 38.735,00
IIC111: D.12. Tax liabilities due beyond the next financial year	€ 0,00
IIC334: D.6. Total account/advances	€ 62.786,00
IIC329: D.1. Total Bonds	€ 0,00
IIC333: D.5. Total debts due to other providers of finance	€ 0,00
IIC338: D.10. Total debts owed to affiliated companies	€ 0,00
IIC337: D.9. Total debts owed to subsidiary companies	€ 0,00
IIC330: D.2. Total convertible bonds	€ 0,00
IIC336: D.8. Total credit instruments	€ 0,00
IIC342: D.13. Total debts due to social security and welfare institutions	€ 21.240,00
IIC340: D.11.bis. Total debts due to companies controlled by parent companies	€ 0,00
IIC339: D.11. Total debts due to parent companies	€ 0,00
IIC331: D.3. Total debts due to partners for financing	€ 0,00
IIC332: D.4. Totale debts owed to banks	€ 802.632,00
IIC343: D.14. Total other debts	€ 48.462,00
IIC341: D.12. Total tax liabilities	€ 38.735,00
IIC335: D.7. Total trade debts	€ 410.342,00

## 6. CONTO ECONOMICO

### Valori Aggregati Conto Economico

IIC224: Difference between value and cost of production (a - b)	€ 1.006.739.863,00
IIC149: B. PRODUCTION COSTS	€ 1.970.231.168,00
IIC130: A. TOTAL PRODUCTION VALUE	€ 2.976.971.031,00
IIC161: C. TOTAL REVENUES AND FINANCIAL CHARGES	€ 141.679.761,00
IIC170: D. TOTAL VALUE ADJUSTMENTS TO FINANCIAL ASSETS AND LIABILITIES (*)	€ 0,00

### Valore della Produzione

IIC127: A.4. Increases in fixed assets	€ 4.875.413,00
IIC129: -- > other revenues of which contributions for operating expenses	€ 1.560.989,00
IIC223: Other revenues	€ 190.367.950,00
IIC125: A.2. Product inventory variations	€ 8.734.363,00
IIC124: A.1. Revenues from sales and services	€ 2.630.757.873,00
IIC128: A.5. Total other revenues	€ 191.928.939,00
IIC186: A.2. + A.3. Total variations	€ 8.734.363,00
IIC126: A.3. Work variations	€ 0,00

### Costi della Produzione

IIC134: B.9. A wages/salaries	€ 34.270,00
IIC188: B.10.a.+b.+c. Depreciation and impairment of fixed assets	€ 61.539,00
IIC140: B.10.a. Depreciation of intangibles	€ 61.213,00
IIC141: B.10.b. Depreciation of tangibles	€ 326,00
IIC142: B.10.c. Fixed asset impairment	€ 0,00
IIC143: B.10.d. Impairment of credits and disp.	€ 0,00
IIC133: B.8. Leased assets	€ 2.719,00
IIC138: B.9.e. Other costs	€ 618,00
IIC148: B.14. Other operating charges	€ 2.258,00
IIC147: B.13. Other provisions	€ 0,00
IIC137: B.9.d. Pensions	€ 0,00
IIC131: B.6. Purchase of materials	€ 375,00
IIC146: B.12. Risk provisions	€ 0,00
IIC132: B.7. Services	€ 98.750,00

IIC136: B.9.c. Severance payments	€ 2.258,00
IIC187: B.9. c+d+e severance payments + pensions + other costs	€ 2.876,00
IIC135: B.9.b. Social security costs	€ 7.021,00
IIC144: B.10. TOT depreciation and impairment	€ 61.539,00
IIC139: B.9. TOT staff costs	€ 44.167,00
IIC145: B.11. Variation in materials	€ 1.850,00

### **Proventi e Oneri Finanziari**

IPL231: C.16.a. By affiliated companies	€ 0,00
IIC236: C.16.d. By affiliated companies	€ 0,00
IPL232: C.16.a. By parent companies	€ 0,00
IIC237: C.16.d. By parent companies	€ 0,00
IIC230: C.16.a. By subsidiary companies	€ 0,00
IIC235: C.16.d. By subsidiary companies	€ 0,00
IIC233: C.16.a. Companies subjected to parent companies	€ 0,00
IIC238: C.16.d. Companies subjected to parent companies	€ 0,00
IIC234: C.16.a. Other	€ 0,00
IIC239: C.16.d. Other	€ 157.746,00
IIC156: C.16.d. Other revenues	€ 157.746,00
IIC190: C.17.bis. Profit and loss from foreign-exchange	€ 253.465,00
IIC152: C.16.a. Revenues from credits financial fixed assets	€ 0,00
IIC155: C.16.c. Revenues from current securities	€ 0,00
IIC154: C.16.b. Revenues from fix securities	€ 0,00
IIC150: C.15. Revenues from participating interests	€ 1.500.000,00
IIC189: C.16.b.+c. Revenues from securities	€ 0,00
IIC241: C.17. To associated companies	€ 0,00
IIC243: C.17. To companies controlled by parent companies	€ 0,00
IIC244: C.17. To other	€ 516.105,00
IIC242: C.17. To parent companies	€ 2.054.460,00
IIC240: C.17. To subsidiary companies	€ 31.659,00
IIC159: C.17. Total financial charges	€ 2.602.224,00
IIC158: C.16. Total other revenues	€ 157.746,00

### **Rettifiche di Valore**

IIC163: D.18.b. Appreciation of other financial fixed assets	€ 0,00
IIC162: D.18.a. Appreciation of participating interests	€ 0,00
IIC164: D.18.c. Appreciation of securities	€ 0,00
IIC246: D.19.d. Derivative financial instruments	€ 0,00
IIC245: D.18.d. Derivative financial instruments	€ 0,00
IIC350: .Financial assets for central pool management	€ 0,00
IICC351: .Financial assets for central pool management	€ 0,00
IIC167: D.19.b. Impairment of other financial fixed assets	€ 0,00
IIC168: D.19.c. Impairment of securities	€ 0,00
IIC166: D.19.a. Impairment of participating interests	€ 0,00
IIC165: D.18. Total appreciation	€ 0,00
IIC169: D.19. Total impairment	€ 0,00

### **Risultato d'Esercizio**

IIC191: 20.a. Current taxes	€ 19.626.836,00
IIC192: 20.c. Deferred and prepaid tax	€ -7.855.450,00
IIC250: 20.d. Income (expense) arising from the adoption of the fiscal consolidated system/fiscal transparency	€ 0,00
IIC179: 21. PROFIT/LOSS FOR THE YEAR	€ 82.501.602,00
IIC177: Result before taxes	€ 94.829.888,00
IIC347: 20.b. Tax related to previous years	€ 556.900,00
IIC178: 20. Total current, deferred and prepaid income tax	€ 12.328.286,00

## 7. INDICI FINANZIARI

### Indici di Redditività

ROE (Return on Equity):	<b>-30,80%</b>
ROI (Return on Investment):	<b>-24,80%</b>
ROS (Return on Sales):	<b>-147,35%</b>
ROA Monetario:	<b>-7,41%</b>
Incidenza Gestione Straordinaria:	<b>N/A</b>

### Indici di Liquidità

Liquidità / Debiti Finanziari a Breve:	<b>4,88</b>
Liquidità / Debiti Bancari a Breve:	<b>N/A</b>
Liquidità / Debiti Totali a Breve:	<b>0,03</b>
FCF / Debiti Finanziari a Breve:	<b>N/A</b>

### Indici di Indebitamento

Debiti Bancari / Attivo Totale:	<b>N/A</b>
Debiti Finanziari Lordi / Attivo:	<b>N/A</b>
Grado di Capitalizzazione:	<b>-1,06%</b>
Leverage:	<b>-0,94</b>
Rapporto Debiti Bancari:	<b>N/A</b>
Rapporto Indebitamento:	<b>-1,88</b>

### Indici di Leva Finanziaria

PFN / EBITDA:	<b>1,60</b>
Leva Finanziaria Netta EBITDA:	<b>1,71</b>
Leva Finanziaria FFO:	<b>N/A</b>
Leva Finanziaria Lorda EBITDA:	<b>2,10</b>

### Indici di Copertura

EBITDA / Interessi Netti:	<b>4,13</b>
EBIT / Interessi Netti:	<b>3,61</b>
FFO / Interessi Netti:	<b>2,71</b>
EBITDA / Interessi Lordi:	<b>4,12</b>
EBIT / Interessi Lordi:	<b>3,61</b>

### Indici di Struttura

Debito Finanziario Netto / Patrimonio:	<b>0,98</b>
PFN / Patrimonio Netto:	<b>0,98</b>
Composizione Debito Finanziario:	<b>0,74</b>
Debito Netto / Fonti Totali:	<b>0,49</b>
Debito Finanziario Lordo / Patrimonio:	<b>0,99</b>

### Indici di Efficienza

Indice di Rotazione del Fatturato:	<b>1,18</b>
Rotazione delle Rimanenze:	<b>6,42</b>
Rotazione Attivo Corrente:	<b>2,34</b>
Rotazione Crediti Commerciali:	<b>4,12</b>

### Ciclo Finanziario

Durata Crediti (giorni):	<b>82 giorni</b>
Durata Magazzino (giorni):	<b>0 giorni</b>
Durata Debiti Fornitori (giorni):	<b>88 giorni</b>
Durata Ciclo Finanziario (giorni):	<b>-6 giorni</b>

### Stabilità Finanziaria

Margine di Struttura:	<b>€ 1,10</b>
Margine di Struttura Secondario:	<b>N/A</b>
Tasso Copertura Immobilizzazioni:	<b>1,34</b>
Indice Margine di Struttura:	<b>28409,00</b>
Copertura Capitale Circolante:	<b>1,21</b>
Acid Test:	<b>1,93</b>
Current Ratio:	<b>1,93</b>

### Indici di Sviluppo

Variazione EBIT:	<b>0,35%</b>
Variazione Debito Finanziario Lordo:	<b>-0,39%</b>
Variazione Attivo Totale:	<b>3,97%</b>
Variazione MOL:	<b>29,57%</b>
Variazione Valore Aggiunto:	<b>22,55%</b>
Variazione Valore Produzione:	<b>4,29%</b>

### **Onere Finanziario**

ROD (Return on Debt):	<b>0,01%</b>
ROD Finanziario:	<b>N/A</b>
Indice di Onerosità:	<b>0,01</b>

### **KPI di Bilancio**

Rotazione Debiti / Fatturato:	<b>0,19</b>
Rotazione Rimanenze Totali:	<b>42,73</b>

## 8. GOVERNANCE E STRUTTURA SOCIETARIA

### Azionisti

Nome/Ragione Sociale	Codice Fiscale	Quota %	Dal
Giovanni Verdi	VRDGVN70A01H501K	100,00	N/A

### Gruppi Societari

Appartiene a Gruppo:	<b>No</b>
Ha società madre estera:	<b>No</b>
Ha filiali estere:	<b>No</b>
Ha partecipazioni di controllo estere:	<b>No</b>

## 10. ALTRE INFORMAZIONI

### Tutti gli Uffici

Tipo	Indirizzo	Stato
Administrativ e headquarter and registered office	VIALE EUROPA, 150, 00144 ROMA (RM), IT	Enable
Local units	VIA DEI DATI, 5, 20159 MILANO (MI), IT	Enable